

Veteranenborrel gaat digitaal

Als experiment willen we de veteranenborrel van **28 november (16.00-17.00 uur)** digitaal houden. Dus via het internet kunt u vanuit uw eigen huiskamer deelnemen. Pak uw laptop of tablet, zet een drankje klaar, open uw internetbrowser en volg de volgende instructies.

U kunt al vanaf 15.00 uur proberen om in te loggen. Als het gelukt is krijgt u een welkomsgroet op uw scherm, totdat de borrel begint.



Instructies voor laptop

Stap 1: Ga naar het volgende internetadres:

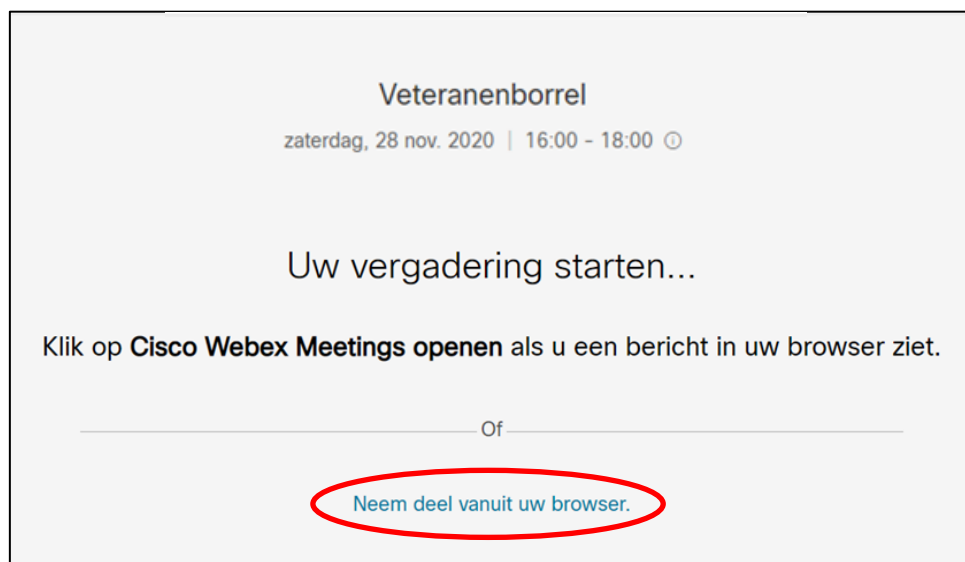
www.veteranen-lopikerwaard.nl/borrel

Druk op de knop "Deelnemen aan de digitale veteranenborrel".

U komt dan op de webpagina van het programma Webex.



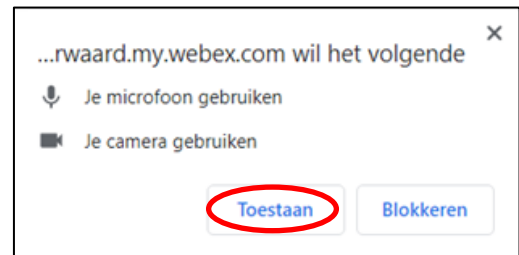
Stap 2: Afhankelijk van uw situatie krijgt u een scherm dat er ongeveer zo uitziet. Klik op "Neem deel vanuit uw browser". Het kan zijn dat u even moet wachten voordat die keuze zichtbaar wordt.



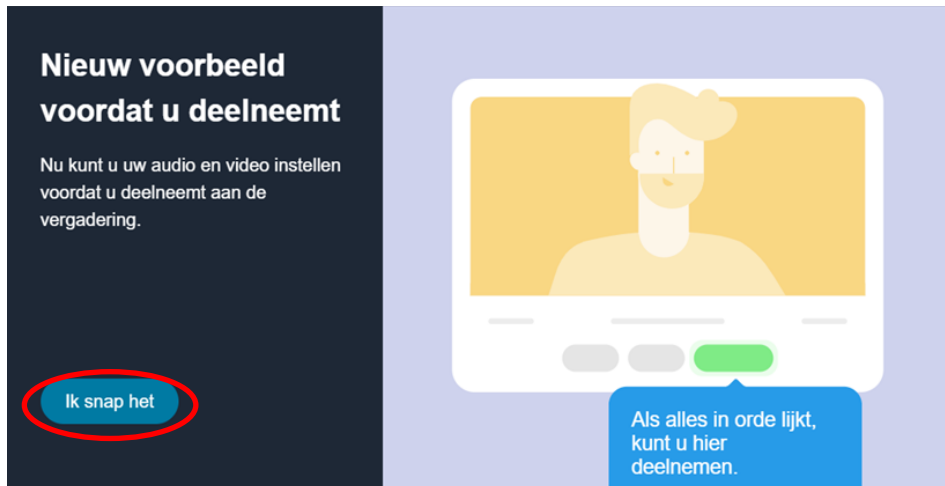
Stap 3: Vul uw naam en uw e-mailadres in en druk op “*Volgende*”.

The screenshot shows a registration form titled "Veteranenborrel" with a time slot of "16:00-18:00". Below the title, it says "Uw gegevens invoeren". There are two input fields: "Uw naam" and "uw@email.adres". A blue button labeled "Volgende" is at the bottom. Red circles with numbers 1, 2, and 3 highlight the name field, the email field, and the "Volgende" button respectively.

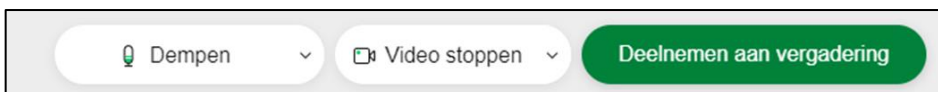
Stap 4: Als er een pop-up komt met “...rwaard.my.webex.com wil je microfoon en camera gebruiken” klik dan op “*Toestaan*”.



Als u een venster krijgt met uitleg over WEBEX (Nieuw voorbeeld voordat u deelneemt), druk op “*Ik snap het*”.



Stap 5: Druk op “*Deelnemen aan vergadering*”.



Met de knoppen “Dempen” en “Video starten” kunt u uw microfoon en camera aan en uit zetten.

Zet voor uzelf een drankje klaar en laten we samen een toast uitbrengen!

Als u een tablet of smartphone gebruikt

Stap 1: Als u gebruik wilt maken van een tablet of smartphone, moet u eerst (vanuit de appstore) de app *Cisco Webex Meetings* installeren. Tijdens het installeren kan er gevraagd worden of de app toegang krijgt tot uw camera of uw microfoon. Druk dan op "Toestaan".



Stap 2: Ga naar het volgende internetadres:

www.veteranen-lopikerwaard.nl/borrel

Druk op de knop "Deelnemen aan de digitale veteranenborrel". U gaat dan naar het programma Webex.



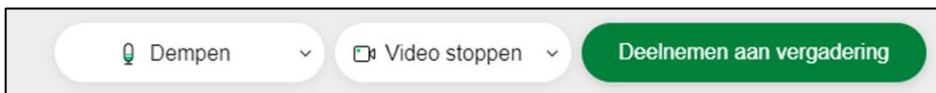
Stap 3: Als de tablet of telefoon vraagt: "Deze pagina openen met Webex Meet?" druk dan op "Open".

Als u vervolgens blauwe tekstballonnetjes krijgt die de verschillende knoppen op het scherm uitleggen, klik dan op *OK*, *Doorgaan* of *Begrepen*

Deze pagina openen met Webex Meet?

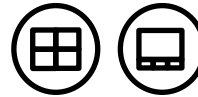
Annuleer **Open**

Stap 4: Druk op "Deelnemen aan vergadering".



Met de knoppen "Dempen" en "Video starten" kunt u uw microfoon en camera aan en uit zetten.

Op de tablet kunt u met de knoppen rechtsboven kiezen of u alle deelnemers in even grote schermpjes ziet, of dat u degene die aan het woord is groot ziet, en de rest klein.



Zet voor uzelf een drankje klaar en laten we samen een toast uitbrengen!

Instructies tijdens de borrel

Om te voorkomen dat iedereen tijdens het gesprek door elkaar heen praat, kan de gespreksleider iemand het woord geven. De anderen wordt dan verzocht hun mond te houden of hun microfoon tijdelijk uit te zetten met de knop "Dempen". Op een later moment kan de microfoon weer worden aangezet met de knop "Dempen opheffen".